



AcSiP Technology Corp.

A RF SiP module Provider

Business Review

**Present by HT Chen
Jan 29, 2013**


Agenda

- 2012年產品與業務回顧
- 2013年產品與市場展望



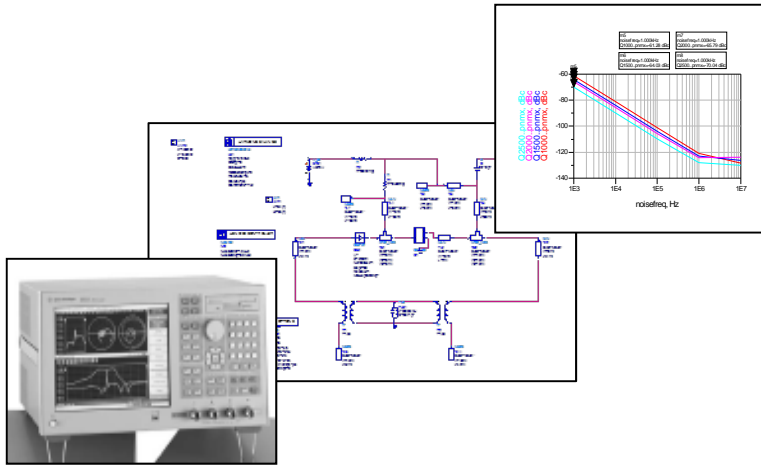
2012年產品與業務回顧

我們專注於微型化射頻模塊的設計 / 製造與測試

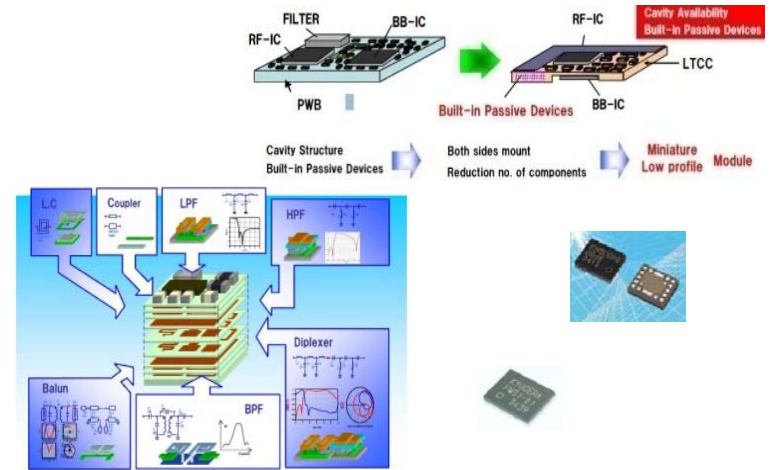


Design Capability

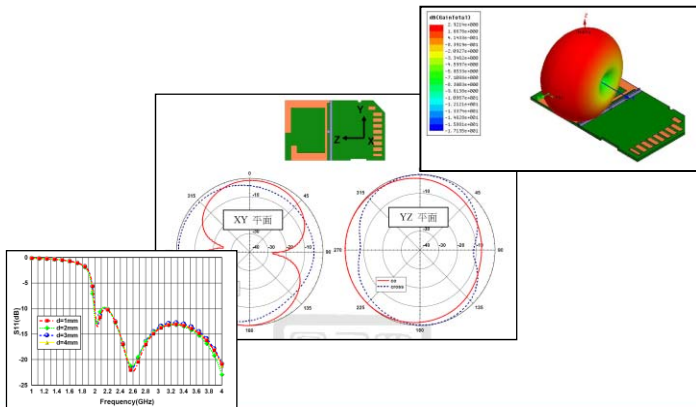
- RF Circuit Design and Testing



- RF 3D Module Design



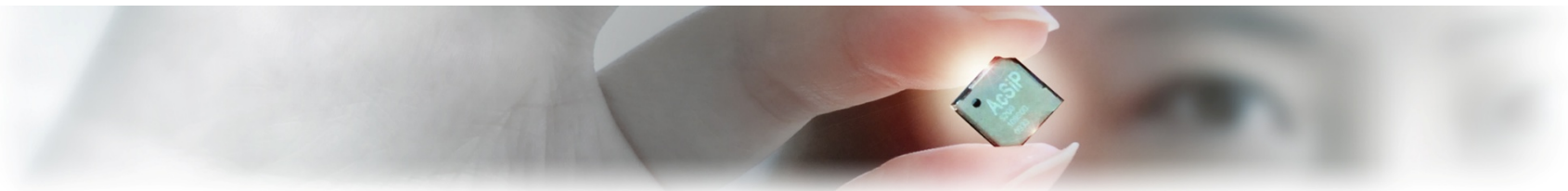
- Antenna Design and Optimization



- Packaging Design



主要產品與技術



AcSiP 核心技術

卓越RF 設計能力

微小化3D設計/佈局

高度自動化測試生產

領先的SiP封裝製程

SIP Module /
RF SiP Design

Wi-Fi

NFC

Bluetooth

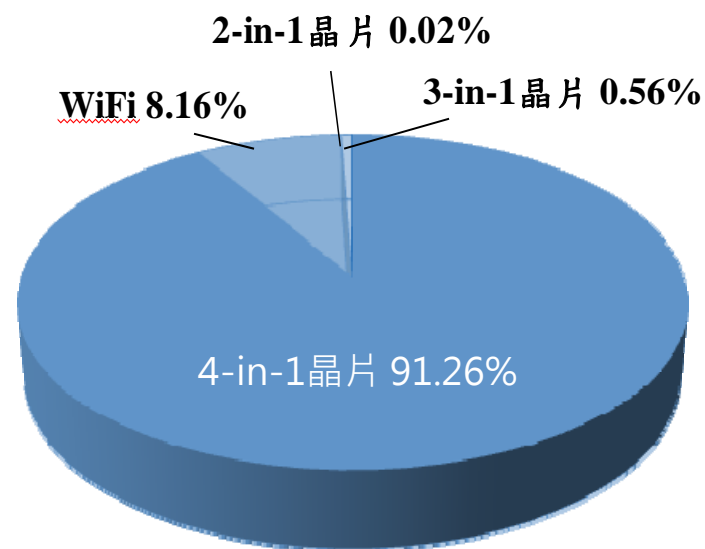
3G / 4G

GPS

TV Tuner

FM

2012年 產品別營收比重



2012年度業績變化說明

單位：新台幣仟元

科目別 季度	營業收入	
	金額	%
第一季	1,178,327	38.56
第二季	771,604	25.25
第三季	760,447	24.88
第四季	345,741	11.31
全年度	3,056,119	100.00


資料來源：公開資訊觀測站

第四季營收變化主要原因

- 第四季下游通路廠商晶片模組庫存尚未消化完畢
- 手機晶片製程技術變化 (SiP vs COB)

2013年產品與市場展望

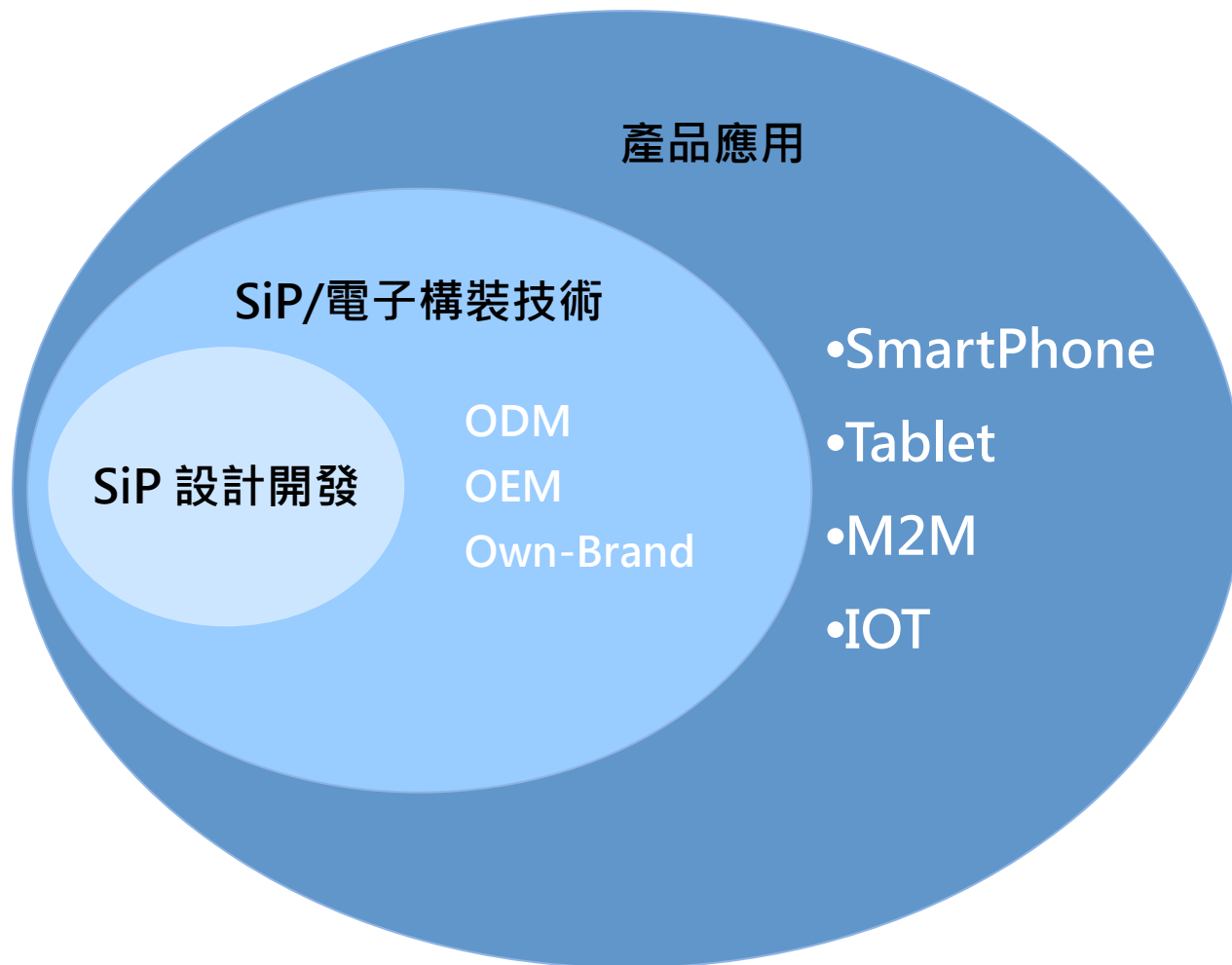
我們專注於微型化射頻模塊的設計 / 製造與測試



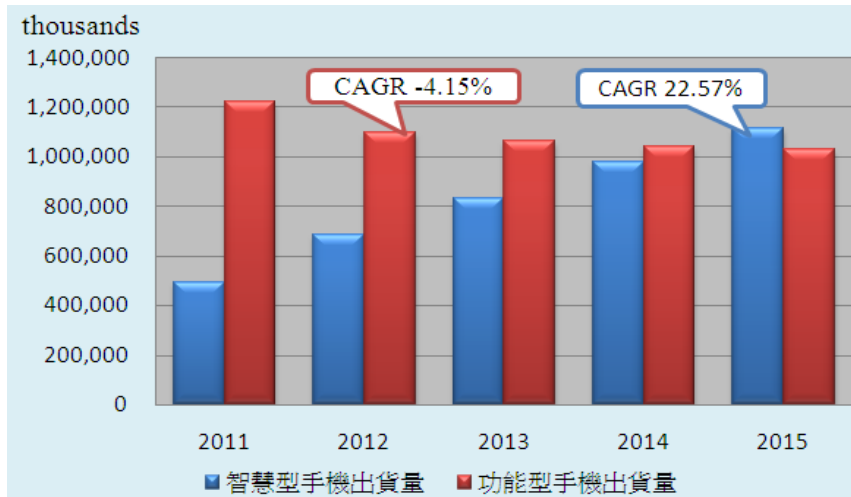
AcSiP Technology Corp.
群登科技股份有限公司

A RF SiP module Provider

產品應用與市場發展

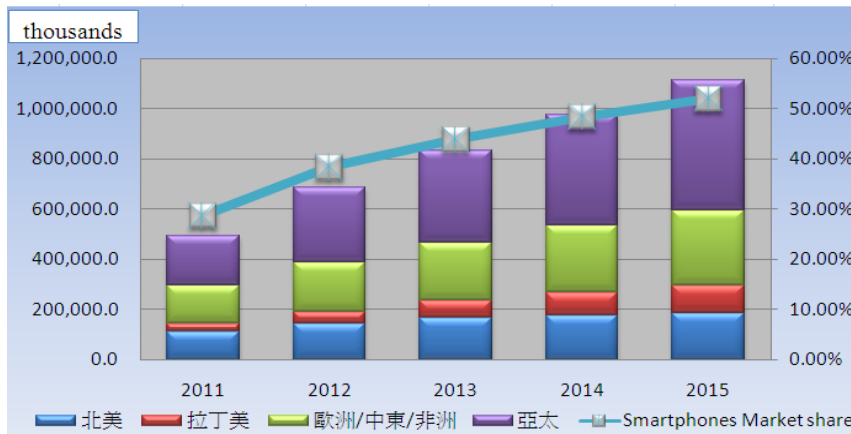


智慧型手機成長與亞洲市場崛起 將是全球手機市場的重要關鍵



1. 智慧型手機成長動能驚人

全球手機的成長動能已從功能型手機逐漸轉為智慧型手機，根據IDC統計，至2015年全球智慧型手機的出貨量將超越功能型手機的出貨。



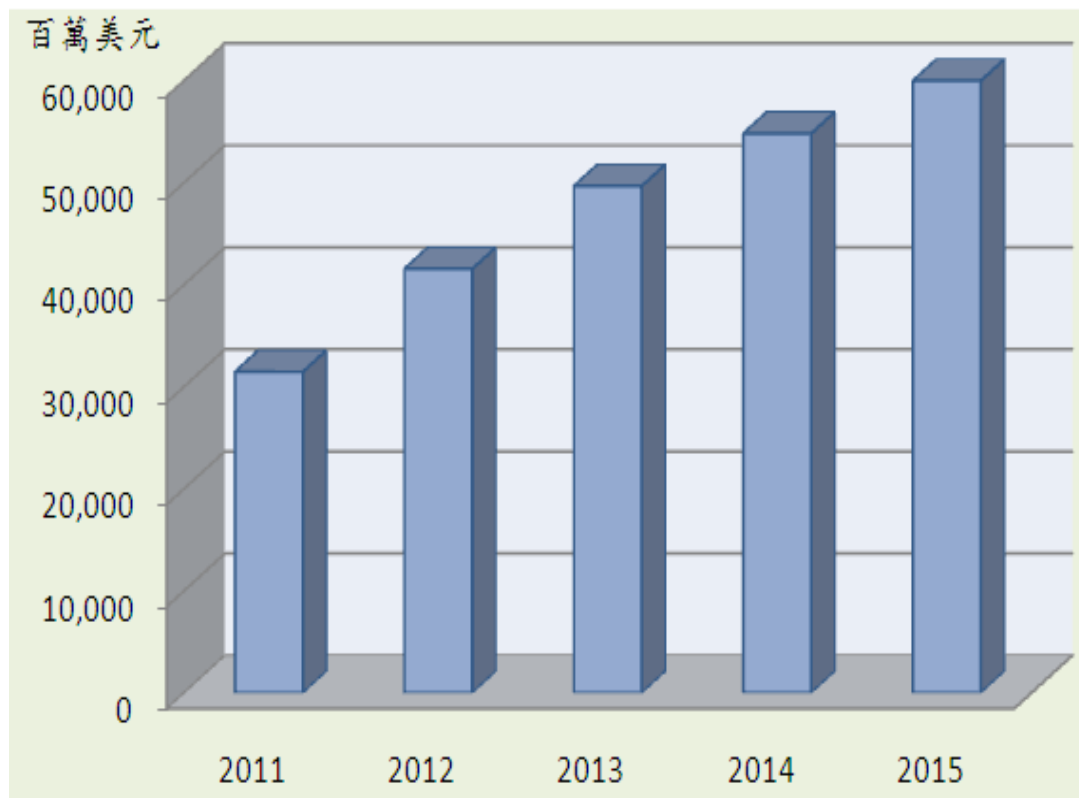
2. 亞太市場的需求爆發

從銷售區域來看，全球智慧型手機的出貨以亞太市場為主，且成長速度明顯優於其他區域之表現。

資料來源：IDC、元大寶來整理

全球平板電腦市場需求萌芽 將增加對SiP需求

2011~2015全球平板電腦市場規模



資料來源：IDC、元大寶來整理

1. 市場需求開始衝刺

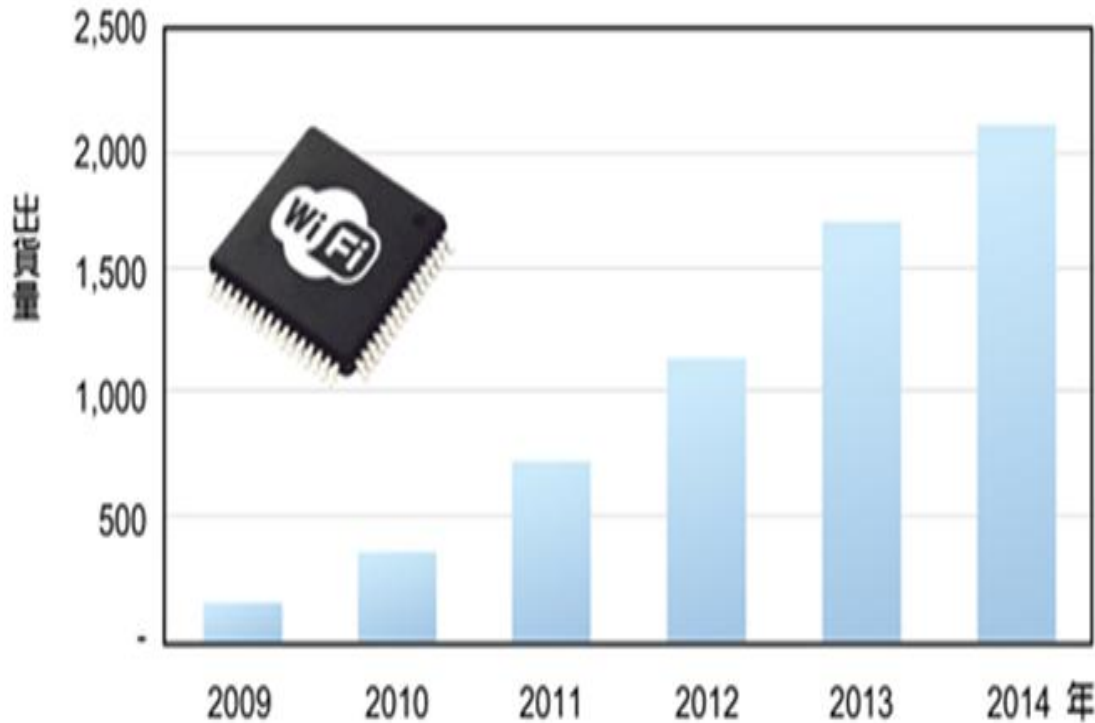
IDC預估，全球平板電腦之市場需求自2011年起開始展現並持續成長，2012年全球市場規模約達 415 億美元。

2. 對SiP模組之需求成長

中國市場對平板電腦之需求成長亦帶動SiP 模組產品的出貨成長。

全球市場對 Wi-Fi 需求持續成長

2009~2014年全球Wi-Fi晶片出貨量分析 (單位：百萬顆)



資料來源：iSuppli

1. 市場需求前景仍看好


iSuppli預估，2012年全球市場出貨更將突破十億顆大關。

2. 下游應用更加多元化

繼個人電腦(PC)後，無線區域網路(Wi-Fi)功能也已逐漸成為電視、數位相機及汽車娛樂系統的標準配備。

產品與技術發展

我們專注於微型化射頻模塊的設計 / 製造與測試



Nowadays

智能手機的發展朝向“**高頻、高速、多模、多功**”

Mission


我們致力於透過半導體微型化的系統封裝技術

實現**智能手機模塊化**

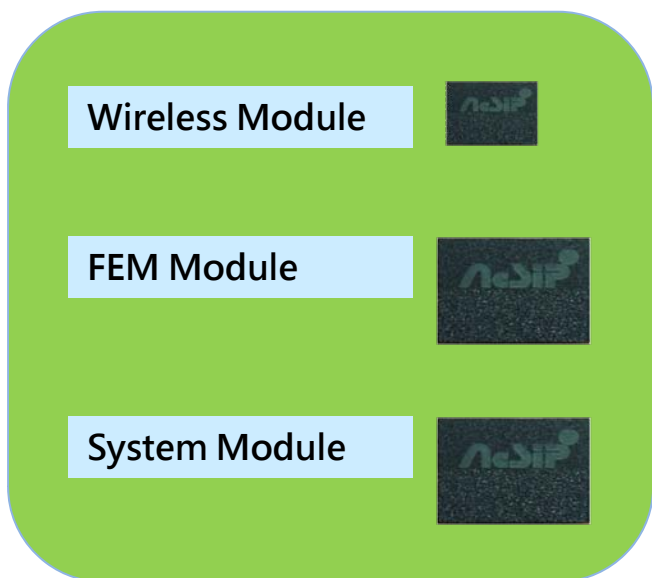
達到**簡化硬件設計,
加速產品開發,
縮短加工工時,
降低製造費用,**



Portable產品發展方向




模組化的優勢



- 佈局簡易化,縮短設計流程
- 縮減PCB層次與面積,降低成本
- 提高生產效率,增加良率
- 增加電池空間,待機時間增長

Q & A



Thanks !!

2012年度簡明損益表

單位：新台幣仟元

單位：新台幣仟元

季度別 科目	第一季		第二季		上半年度	
	金額	%	金額	%	金額	%
營業收入	1,178,327	100.00	771,604	100.00	1,949,931	100.00
營業毛利	147,217	12.49	97,030	12.58	244,247	12.53
營業費用	32,518	2.76	19,559	2.53	52,077	2.67
營業淨利	114,699	9.73	77,471	10.04	192,170	9.86
營業外收支	(4,438)	(0.38)	(4,267)	(0.55)	(8,705)	(0.45)
稅前損益	110,261	9.36	73,204	9.49	183,465	9.41
稅後損益	91,516	7.77	58,936	7.64	150,452	7.72
每股盈餘 (元)(註)	4.66		3.00		7.66	

科目別 季度	營業收入	
	金額	%
第一季	1,178,327	38.56
第二季	771,604	25.25
第三季	760,447	24.88
第四季	345,741	11.31
全年度	3,056,119	100.00

資料來源：該公司經會計師查核簽證之財務報表
註：每股盈餘係以期末股本19,634仟股設算

資料來源：公開資訊觀測站

2012上半年度簡明資產負債表

單位:新台幣仟元

季度別 科目	Q1		Q2	
	金額	%	金額	%
流動資產	806,385	97.87	965,417	98.35
投資	2,997	0.36	2,154	0.22
固定資產	14,375	1.74	13,822	1.41
其他資產	210	0.03	270	0.03
資產總計	823,967	100.00	981,663	100.00
負債總計	482,760	58.59	603,407	61.47
		0.00		0.00
股本	104,600	12.69	104,600	10.66
待分配股票股利		0.00	56,240	5.73
資本公積	33,435	4.06	38,988	3.97
法定盈餘公積		0.00	11,166	1.14
累積盈虧	203,172	24.66	167,262	17.04
股東權益合計	341,207	41.41	378,256	38.53

資料來源：該公司經會計師查核簽證之財務報告